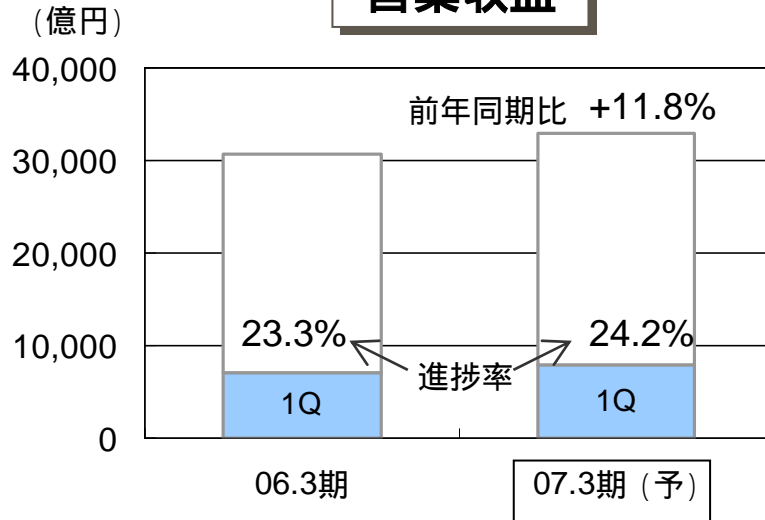
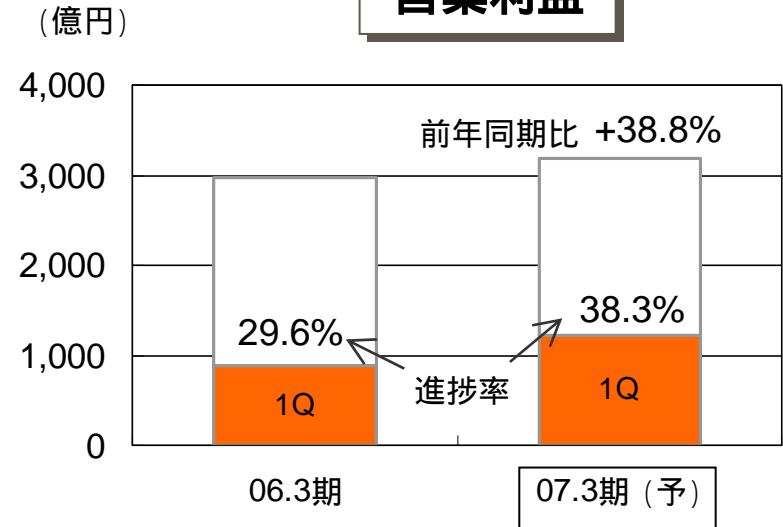


2. 連結決算

営業収益



営業利益

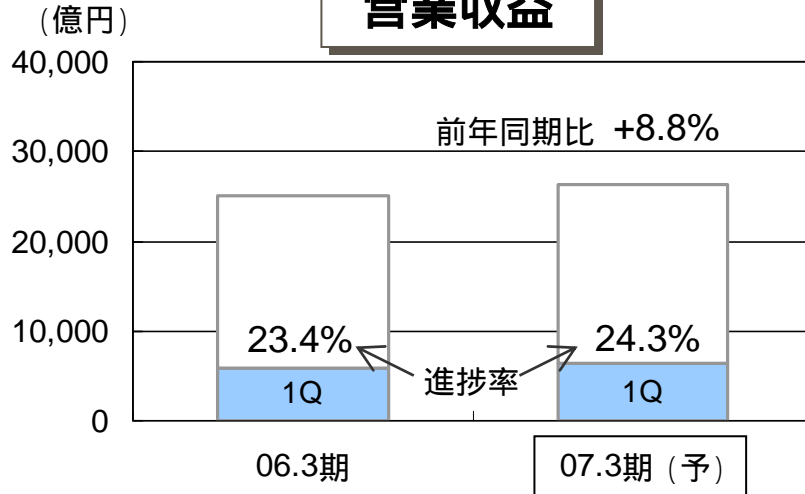


(億円)

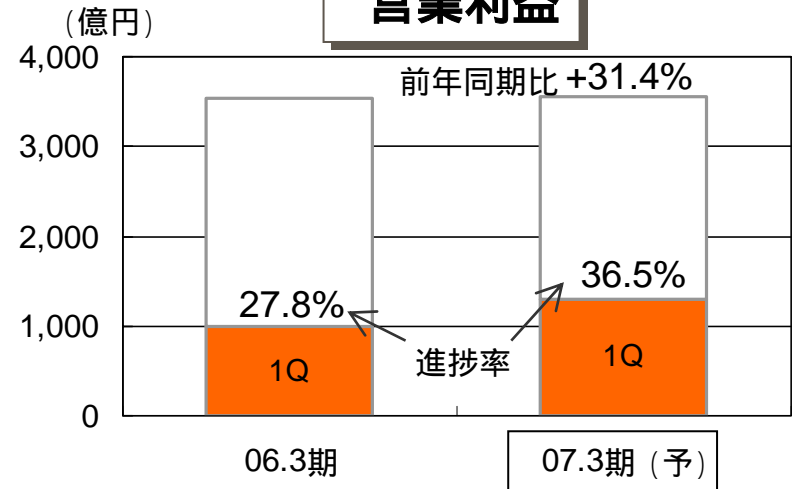
	06.3期		07.3期 (予)			
	1Q		1Q	前年同期比	進捗率	
営業収益	7,143	30,608	7,984	11.8%	24.2%	32,930
営業利益	878	2,966	1,219	38.8%	38.3%	3,180
マージン	12.3%	9.7%	15.3%	-	-	9.7%
経常利益	880	2,940	1,224	39.1%	38.8%	3,150
当期純利益	526	1,906	756	43.8%	-	1,860
FCF	242	1,396	480	98.0%	-	2,350
EBITDA	1,741	6,544	2,017	15.9%	30.2%	6,680
マージン	24.4%	21.4%	25.3%	-	-	20.3%

3. 移動通信事業 / au + ツーカー (PDC)

営業収益



営業利益



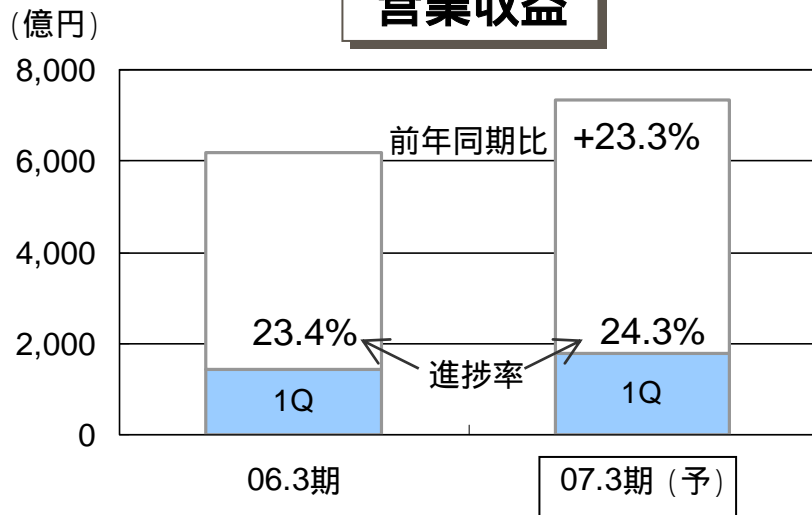
(億円)

	06.3期		07.3期(予)			
	1Q		1Q	前年同期比	進捗率	
営業収益	5,881	25,104	6,398	8.8%	24.3%	26,360
au	5,379	23,352	6,140	14.1%	23.9%	25,670
ツーカー	502	1,752	258	-48.5%	37.4%	690
営業利益	987	3,544	1,297	31.4%	36.5%	3,550
マージン	16.8%	14.1%	20.3%	-	-	13.5%
経常利益	982	3,528	1,300	32.4%	36.4%	3,570
当期純利益	577	1,453	779	35.1%	-	2,110
FCF	268	2,662	496	85.1%	-	2,560
EBITDA	1,635	6,052	1,768	8.1%	30.4%	5,820
マージン	27.8%	24.1%	27.6%	-	-	22.1%

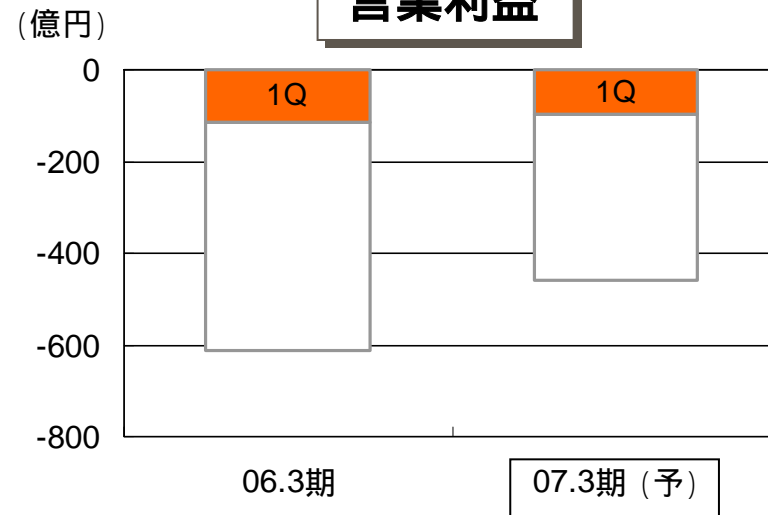
	06.3期		07.3期(予)	
	1Q		1Q	
契約数(千)	23,679	25,439	25,957	27,440
内モジュール系	527	586	607	670
au 計	20,123	22,699	23,616	26,210
WIN(EV-DO)	4,319	8,280	9,460	14,330
1X	14,404	13,548	13,367	-
cdmaOne	1,400	871	789	-
ツーカー(PDC)	3,557	2,739	2,341	1,230

4. 固定通信事業

営業収益



営業利益



赤字のため対前年同期比および進捗率N.A.

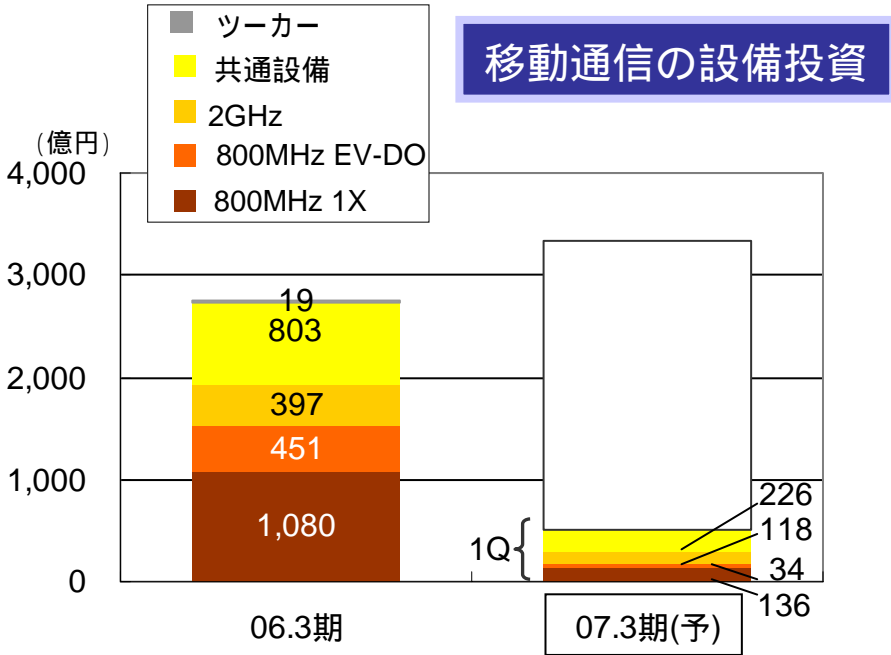
(億円)

	06.3期		07.3期(予)		
	1Q		1Q	前年同期比	進捗率
営業収益	1,450	6,193	1,788	23.3%	24.3%
営業利益	-116	-613	-99	-	-
マージン	-8.0%	-9.9%	-5.5%	-	-
経常利益	-105	-622	-97	-	-
当期純利益	-49	264	-41	-	-
FCF	-38	-1,023	30	-	-
EBITDA	90	415	218	142.4%	30.2%
マージン	6.2%	6.7%	12.2%	-	-

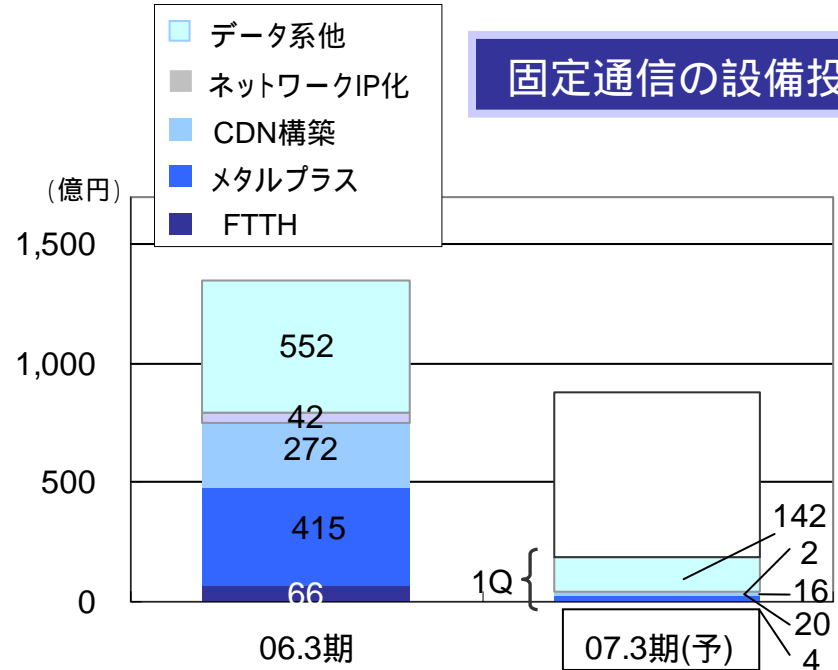
	06.3期		07.3期(予)	
	1Q		1Q	
DION (千)	2,870	2,847	2,829	2,680
ADSL	1,494	1,516	1,555	1,470
FTTH (千)	118	167	181	290
マルチプラス (千)	408	1,799	2,223	2,750

5. 設備投資等

移動通信の設備投資



固定通信の設備投資



(億円)

		06.3期		07.3期(予)		
		1Q		1Q	進捗率	
設備投資(支払)	連結	777	4,147	750	16.7%	4,500
	移動通信	525	2,751	514	15.4%	3,330
	固定通信	241	1,347	184	20.9%	880
減価償却費	連結	845	3,357	786	23.6%	3,330
	移動通信	636	2,375	466	21.4%	2,180
	固定通信	199	942	310	27.9%	1,110